



КАК ПОДАТЬ ИДЕЮ?

Памятка по подаче идей



СПОСОБЫ ПОДАЧИ ИДЕИ



Есть три основные способы подачи идеи.



САЙТ ФАБРИКИ ИДЕЙ

Информационная система «Фабрика идей» по веб-адресу www.idea.alrosa.ru. Система доступна из любого устройства в сети интернет и является наиболее предпочтительным способом подачи идеи



СТАНДАРТНЫЙ БЛАНК

Стандартный бланк идеи, расположенный на стендах «Фабрики идей», идея подается путём помещения его в ящик для сбора идей;



ДОПОЛНИТЕЛЬНЫЕ СПОСОБЫ

Мессенджеры, СМС, Яндекс формы и пр. Вся информация по дополнительным способам подачи идей расположена в стендах «Фабрики идей»







Все идеи регистрируются на сайте ФИ, независимо от принимаемого впоследствии решения и выбранной формы подачи. Процесс жизненного цикла идей автоматизирован и осуществляется на сайте ФИ



ПАМЯТКА ДЛЯ АВТОРОВ ИДЕЙ


Внесение идеи на сайт осуществляется путем последовательного заполнения содержания идеи :


-  1 описание идеи
-  2 информация о участниках идеи
-  3 указание места реализации


 Идея должна относиться к деятельности Компании и ДО и может быть направлена на изменение одного или нескольких параметров:


- повышение качества технологических процессов;
- снижение технологических рисков;
- улучшение условий ОТиПБ;
- улучшение экологии;
- повышение вовлеченности персонала;
- рост объемов и/или качества товарных алмазов;
- снижение непроизводительных простоев / рост производительности труда;
- снижение трудоёмкости работ / оптимизация численности персонала;
- снижение расходов на энергию и топливо;
- снижение расходов на МТР (в т.ч. в ТОиР);
- снижение расходов на внешние услуги (по отношению к Компании, в т.ч. в ТОиР);
- снижение общепроизводственных расходов за счет оптимизации использования площадей помещений;
- сокращение количества «замороженных» оборотных средств (оптимизация незавершенного производства);
- снижение уровня технологических отходов;
- оптимизация инвестиционных расходов.


КАК ПОДАТЬ ИДЕЮ ЧЕРЕЗ САЙТ ФАБРИКИ ИДЕЙ?

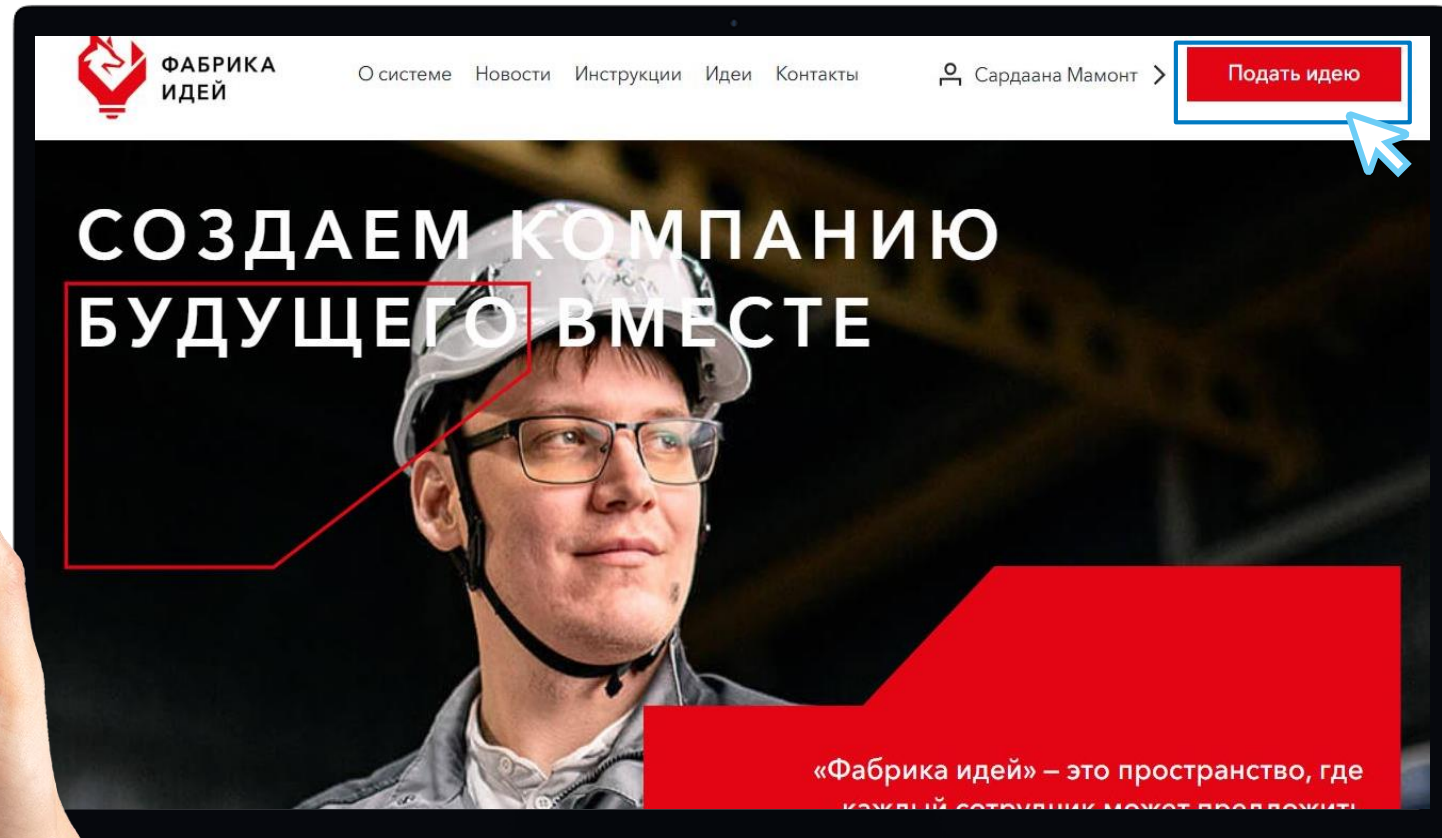
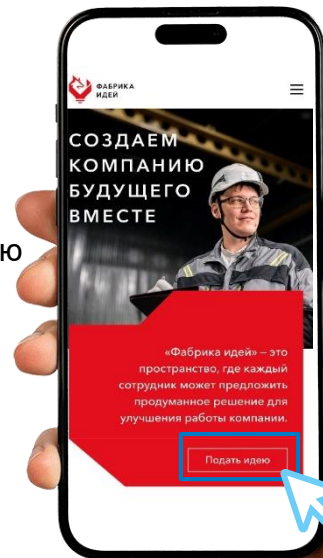
 Перед подачей идеи нужно обязательно авторизоваться в системе «Фабрика идей». Подробная инструкция авторизации по ссылке.

 Шаг 1. Переходим в личный кабинет

 Шаг 2. На главном экране находим соответствующую кнопку

 Шаг 3. Нажимаем кнопку «Подать идею»

 Перед входом в личный кабинет сайтом будет предложено к прочтению пользовательское соглашение, с которым необходимо ознакомиться прежде чем начать авторизацию





ОПИСАНИЕ ИДЕИ



В открывшемся окне вводится основная информация. Нужно заполнить все **обязательные** поля.



Шаг 1. Выберите тип идеи (по умолчанию стоит «Простая идея»)



Шаг 2. Укажите вид потерь из предложенных вариантов (доступен множественный выбор, нажмите сохранить)

Список потерь

Дефекты (брак) Запасы Излишняя обработка Излишняя транспортировка

Лишние движения (15531) × Ожидание (Простой) (13905) × Перепроизводство

Потеря творческого потенциала (6787) ×

Добавлено

Лишние движения × Ожидание (Простой) ×

Потеря творческого потенциала ×

Сохранить



Шаг 3. Поле к запросу оставьте без изменений (по умолчанию без запроса)



Шаг 4. Введите название, кратко отражающее суть улучшений (избегайте описания проблемы или задачи)

1 Описание 2 Участники 3 Место реализации

Шаг 1 из 3

Описание

-Заполните обязательные поля идеи (*)
-Укажите автор(соавторов) и реализатора
-Загрузите дополнительные материалы и иллюстрации

Тип идеи

Простая идея

Список потерь *

Выбрать вид потерь

К запросу

Без запроса

Название *


Дайте название идее, кратко отражающее суть улучшений, избегайте отражения сути проблемы/задачи




НАЗВАНИЕ ИДЕИ


Название *


Дайте название идее, кратко отражающее суть улучшений, избегайте отражения сути проблемы/задачи

-  Название идеи должно отражать суть предлагаемого улучшения без описания проблемы и определения части решения


улучшение \neq проблема

 Повышение качества процесса транспортировки материала на ОФ№12

 Некачественная транспортировка материала на ОФ№12

 Обеспечение безопасности при открывании ворот

 Опасные ворота

 Увеличение сроков эксплуатации насосов

 Крытый зумпф

 Увеличение эффективности очистки конвейерной ленты

 Очистка конвейерной ленты



СУТЬ ИДЕИ



В открывшемся окне вводится основная информация .
Нужно заполнить все **обязательные** поля.

Описание проблемы *

Опишите проблему с привязкой к видам потерь дефекты (брак), запасы, лишняя обработка или транспортировка, лишние движения, ожидание (простой), перепроизводство, потеря творческого потенциала. Какое негативное влияние оказывает проблема включая последствия и риски.

Решение *

Опишите предлагаемое решение сопоставимое с описанной проблематикой. Рекомендуемые словосочетания при описании решения, что предлагается? : (модернизировать, улучшить, сократить время/расходы, вовлечь/применить, адаптировать и пр. В чем новизна предлагаемого решения?

Результат *

Опишите ожидаемый результат от реализации предложения: какие проблемы удастся решить, какой эффект будет достигнут и пр.

Ресурсы для реализации *

Укажите ресурсы (материалы, оборудование, инструмент, трудозатраты, персонал, услуги, денежные ресурсы, ссылки) которые требуются для реализации предложения

Комментарий

Укажите любую дополнительную информацию связанную с идеей например возможность реализации своими силами или необходимость экспертизы определенного специалиста, которая необходима для принятия решения Экспертного совета



Шаг 5. Опишите проблему с привязкой к виду потерь, указав негативное влияние и риски



Шаг 6. Опишите предлагаемое решение, его новизну и соответствие описанной проблематике.



Шаг 7. Укажите ожидаемый результат от реализации идеи.



Шаг 8. Укажите ресурсы (материалы, оборудования, инструменты и пр.) которые требуются для реализации идеи



Шаг 9. Укажите любую дополнительную информацию связанную с идеей

Далее подробное описание каждого шага



ОПИСАНИЕ ПРОБЛЕМАТИКИ

Описание проблемы *

Опишите проблему с привязкой к видам потерь дефекты (брак), запасы, лишняя обработка или транспортировка, лишние движения, ожидание (простой), перепроизводство, потеря творческого потенциала. Какое негативное влияние оказывает проблема включая последствия и риски.



Формулировка проблемы должна быть конкретной, без общих фраз, с акцентом на то, как проблема влияет на результат.

Проблема = факт + вид потери + последствия (что теряем и чем рискуем)



На конвейере №3 после скребкового очистителя на ленте остается слой материала толщиной до 5 мм. Операторы вручную зачищают ролики и барабаны 2 раза за смену вместо 1 раза в сутки по регламенту. Это приводит к лишней обработке (ручная зачистка), ожидание (простой на очистку), лишние движения (персонал тратит время на дополнительную очистку). Ручная зачистка занимает 40 минут в смену у двух операторов. Просыпь материала на пол составляет до 50 кг за смену.



На конвейере №3 наблюдается повышенный износ (**Износ на сколько %?**) очистных элементов и недостаточное (**на сколько?**) удаление транспортируемого материала с рабочей поверхности ленты. Операторы производят дополнительные операции по зачистке узлов конвейера (**Сколько времени? Как часто?**)



ОПИСАНИЕ РЕШЕНИЯ

Решение *

Опишите предлагаемое решение сопоставимое с описанной проблематикой. Рекомендуемые словосочетания при описании решения, что предлагается? :(модернизировать, улучшить, сократить время/расходы, вовлечь/применить, адаптировать и пр. В чем новизна предлагаемого решения?



Решение должно формироваться как конкретное действие, которое изменяет существующий способ (указывается что именно меняется), содержит элементы новизны (отличие от того, как делалось ранее) и направлен на устранение потерь

Решение = действие+ сопоставление с текущим состоянием + новизна



Предлагается установить на прижимной механизм очистителя ограничитель хода в виде съемного упора, который не позволяет ножам соприкоснуться с лентой после 80% ресурса. Ранее такой защиты не было и операторы не могли вовремя заметить момент, когда ножи начинают повреждать ленту. Исключается повреждение конвейерной ленты изношенными ножами



Заменить существующий очиститель на более современный. Установить дополнительный очиститель в зоне разгрузки. **(Не указано, что именно меняется и на что, непонятно, как решение устраняет коренную причину, не сопоставления с текущим состоянием)**



Заменить изношенные ножи очистителя, чтобы улучшить качество очистки ленты (**Просто замена изношенных элементов является плановой обязанностью персонала, а не новым решением, не указано в чем заключается отличие предлагаемого способа от того, как действовали ранее)**



РЕЗУЛЬТАТ ВНЕДРЕНИЯ

Результат *

Опишите ожидаемый результат от реализации предложения: какие проблемы удастся решить, какой эффект будет достигнут и пр.



Результат должен отражать конкретное улучшение, быть привязанным к решению и должен быть измеримым

Результат = что достигается + за счет чего+ измеримые показатели



Исключается ручная зачистка роликов и просыпи материала за счет восстановления штатной эффективности очистки до 95%, что позволит сократить потери рабочего времени на 1,3 чел. – смену, снизит износ конвейерной ленты на 20% и исключить риск аварийной остановки оборудования



Повысится эффективность очистки и снизятся простои оборудования **(на сколько повысится эффект? На сколько снизятся простои? За счет чего будет достигнут результат?)**



ОПИСАНИЕ РЕСУРСОВ

Ресурсы для реализации *

Укажите ресурсы (материалы, оборудование, инструмент, трудозатраты, персонал, услуги, денежные ресурсы, ссылки) которые требуются для реализации предложения



Описание ресурсов для реализации должны быть конкретными, чтобы можно было оценить стоимость и сроки реализации

Ресурсы = Что конкретно + количество/объем + источник/стоимость+ трудозатраты



Для реализации требуется угловая сталь 40*40 длиной 150мм (из наличия, без затрат), два болта М8*20, а также 2 час работы рабочего времени слесаря



Требуются материалы и время работы слесаря **(Какие именно материалы? В каком количестве? Сколько времени потребуется на реализацию? Кто именно выполняет работу? Невозможно оценить стоимость и сроки реализации)**



ДОПОЛНИТЕЛЬНАЯ ИНФОРМАЦИЯ

Комментарий

Укажите любую дополнительную информацию связанную с идеей например возможность реализации своими силами или необходимость экспертизы определенного специалиста, которая необходима для принятия решения Экспертного совета



Любая важная дополнительная информация.



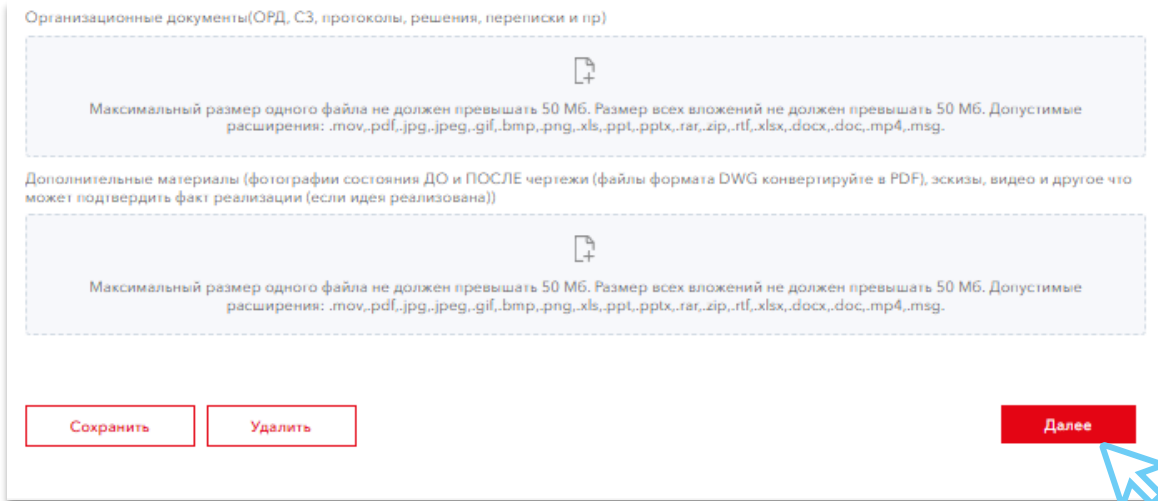
Реализация может быть выполнена собственными силами службами РММ без привлечения подрядных организаций, для согласования конструкции упора требуется заключения специалиста по промышленной безопасности из за расположения узла в зоне вращающихся элементов конвейера.



Работу можно сделать своими силами. **(Кто именно? При каких условиях?)**

ПРИКРЕПЛЕНИЕ ФАЙЛОВ

 В открывшемся окне заполняем **дополнительные** поля идеи



Организационные документы(ОРД, СЗ, протоколы, решения, переписки и пр)

Максимальный размер одного файла не должен превышать 50 Мб. Размер всех вложений не должен превышать 50 Мб. Допустимые расширения: .mov,.pdf,.jpg,.jpeg,.gif,.bmp,.png,.xls,.ppt,.pptx,.rar,.zip,.rtf,.xlsx,.docx,.doc,.mp4,.msg.

Дополнительные материалы (фотографии состояния ДО и ПОСЛЕ чертежи (файлы формата DWG конвертируйте в PDF), эскизы, видео и другое что может подтвердить факт реализации (если идея реализована))

Максимальный размер одного файла не должен превышать 50 Мб. Размер всех вложений не должен превышать 50 Мб. Допустимые расширения: .mov,.pdf,.jpg,.jpeg,.gif,.bmp,.png,.xls,.ppt,.pptx,.rar,.zip,.rtf,.xlsx,.docx,.doc,.mp4,.msg.

Сохранить Удалить **Далее**

- Шаг 10. Укажите любую дополнительную информацию связанную с идеей
- Шаг 11. Прикрепите организационные документы (ОРД, СЗ, протокола и пр.)
- Шаг 12. Прикрепите дополнительные документы (фото до и после, чертежи, эскизы и пр., что может подтвердить факт реализации (если идея реализована. Для подтверждения факта реализации наличие подтверждающих файлов обязательно)
- Шаг 13. Нажмите «Далее», чтобы продолжить заполнение

Если хотите дополнить вашу идею позже и сохранить в черновиках, нажмите «Сохранить». Ваше предложение будет отображаться во вкладке «Черновики»



УЧАСТНИКИ

 После заполнения основной информации указываются участники идеи

→ Шаг 14. Укажите участников в идее


→ Шаг 15. укажите роль участника 5 творческого участия, участие в реализации)

→ Шаг 16. добавьте тип улучшения в идее

Далее подробное описание каждого шага

1 Описание
2 Участники
3 Место реализации

Шаг 2 из 3

 Количество участников: Автор - 1, Соавтор - 9; Ограничение на участие в реализации: 1; Отметка "Участие в реализации" доступна для ролей: Автор, Соавтор

Анонимно

Участники

ФИО	Роль участника *	Доля участия *	Участует в реализации	Удалить
Соловьева Ксения Сергеевна Главный специалист	Автор	100	Да Нет	✖

[Добавить участника](#)

Тип улучшения *

- Организационные и технологические решения при ремонте и эксплуатации оборудования
- Повышение оборачиваемости запасов
- Повышение производительности оборудования
- Повышение производительности труда
- Рациональное использование расходуемых материалов
- Снижение затрат
- Снижение простоев оборудования
- Снижение себестоимости
- Сокращение времени протекания процессов
- Улучшение условий и безопасности труда
- Усовершенствование технологии

Назад
Сохранить
Удалить
Далее



УЧАСТНИКИ ИДЕИ

После заполнения основной информации указываются участники идеи

Участники Шаг 2 из 3

Количество участников: Автор - 1, Соавтор - 9; Ограничение на участие в реализации: 1; Отметка "Участие в реализации" доступна для ролей: Автор, Соавтор

Анонимно

Участники

ФИО	Роль участника *	Доля участия *	Участвует в реализации	Удалить
Добавить участника				

1 3 4 5

2

Выбор пользователей

Выбор пользователей

Введите параметры поиска пользователей:

ID	Фамилия	Имя	Отчество
Телефон	Табельный номер	Факс	Должность

Место работы: [Выбрать](#)

Дополнительные параметры

Сбросить [Искать](#)

[Применить](#)

➔ Для анонимной подачи идеи отметьте пункт «Анонимно»

- 1 Чтобы добавить участника (ов), нажмите «Добавить участника»
- 2 В открывшемся окне укажите ФИО участника (ов). При необходимости разверните вкладку «Дополнительные параметры».
- 3 После добавления участника(ов) выберите роль из предложенных вариантов (автор или соавтор). Количество участников в одной идее до 10 человек
- 4 Укажите долю участия для каждого участника. В сумме творческий вклад не должен превышать 100%. Минимальный объем творческого вклада на одного участника группы авторов 10 %. Добавление и/или изменение участников группы авторов, % творческого вклада в идее после рассмотрения и принятия решения на ЭС не допускается
- 5 Отметьте, реализатора идеи. Согласно положению о Фабрике идей реализатором может быть только один человек (необязательно из числа авторов)



Анонимным авторам премия не выплачивается.



ТИП УЛУЧШЕНИЙ

Тип улучшения

Поиск по титлу

- Усовершенствование технологии
- Повышение производительности оборудования
- Снижение простоев оборудования
- Повышение оборачиваемости запасов
- Повышение производительности труда
- Сокращение времени протекания процессов
- Снижение себестоимости
- Рациональное использование расходуемых материалов
- Организационные и технологические решения при ремонте и эксплуатации оборудования
- Улучшение условий и безопасности труда
- Снижение затрат

Выбрано:
Улучшение условий и безопасности труда X

Выбрать автоматически Применить Сброс



Выберите тип улучшений из предложенных вариантов



Тип улучшений – это категория, которая определяет характер изменений, предлагаемых в идее. Чтобы понять, к какому типу относится ваша идея, задайте вопрос: «Что именно меняется и зачем? Главное – определить главную цель идеи.

можно воспользоваться поиском

Нажмите кнопку «Применить»

Назад Сохранить Удалить **Далее**



Шаг 17. для перехода в следующий раздел нажмите кнопку «Далее».

МЕСТО РЕАЛИЗАЦИИ

После заполнения информации о участниках заполняется раздел «место реализации»



Шаг 18. Укажите место реализации идеи выбрав конечный участок и место из иерархии.



Шаг 19. Укажите функциональное направление идеи




Шаг 20. Отметьте «идея реализована» если она подается вами уже фактически внедренной



Шаг 21. Для публикации идеи (передачи на премодерацию) нажмите на кнопку «Опубликовать» для дальнейшей премодерации навигатором. Или «Сохранить» если хотите вернуться к редактированию. В этом случае идея сохраняется в разделе черновики.

Далее подробное описание каждого шага



ВЫБОР МЕСТА РЕАЛИЗАЦИИ

Укажите место реализации идеи

Место реализации

Шаг 3 из 3

🔍 Место реализации *

Поиск

- МНГОК
- УГОК
- МАП
- АУ
- Юридический центр
- Экологический центр
- МУАД
- СТ "Алмазавтоматика"
- УМТС
- АГОК
- ВГРЭ

➔ Выбираем место реализации вашей идеи из организационной иерархии

Если вы не нашли вашу организацию, то возможно ваше ДО не интегрировано в систему. Пожалуйста, предложите идеи, которые могут быть реализованы в рамках существующих процессов вашего СП.

➔ можно воспользоваться поиском

- МНГОК
 - Цех технического контроля
 - МГОК
 - НГОК
 - Служба безопасности
 - Управление
 - Промышленно-санитарная лаборатория
 - НЕ РАБОТНИКИ
 - Студенты
 - Центр сервисного обслуживания Энергетика (п.Накын)
 - Центр сервисного обслуживания Энергетика (г.Мирный)

➔ Для поиска подразделения реализации нажмите треугольник. Раскрывайте вкладки до тех пор, пока не найдете нужный участок.

Не указывайте место работы автора, только место реализации.



ФУНКЦИОНАЛЬНОЕ НАПРАВЛЕНИЕ

Функциональное направление *

- Автоматизация/КИПиА (без IT)
- Буровые работы
- Лабораторные производственные анализы/производственно-санитарная лаборатория
- Проблема ДРП
- Производство (вспомогательное)
- Производство Горно-технологический транспорт
- Производство Капитальное строительство
- Производство Обогащение/фабрика
- Производство Открытая разработка/карьер
- Производство Подземная разработка/рудник
- Промышленная безопасность, охрана труда, экология, СИЗ
- Работа геолога
- Работа маркшейдера
- Ремонтная деятельность (Горно-технологический транспорт)
- Ремонтная деятельность (Обогащение)
- Ремонтная деятельность (Подземная разработка)
- Ремонтная деятельность (Энергетика)
- Ремонтная деятельность Капитальное строительство
- Управление персоналом (автоматизация, развитие, вовлечённость)
- Хозяйственные и организационные вопросы
- Цифровизация (IT)
- Экономика и финансы



Выберете функциональное направление вашей идеи



Функциональное направление – это сфера деятельности или область работы на которую влияет ваша идея. Чтобы понять, к какому направлению относится ваша идея, нужно определить где возникла проблема, где будет применяться решение и на чью работу повлияет результат.

Если улучшения касается нескольких зон – можно выбрать несколько вариантов.

Доступен множественный выбор.

ИНФОРМАЦИЯ О РЕАЛИЗАЦИИ И ТИРАЖИРОВАНИИ

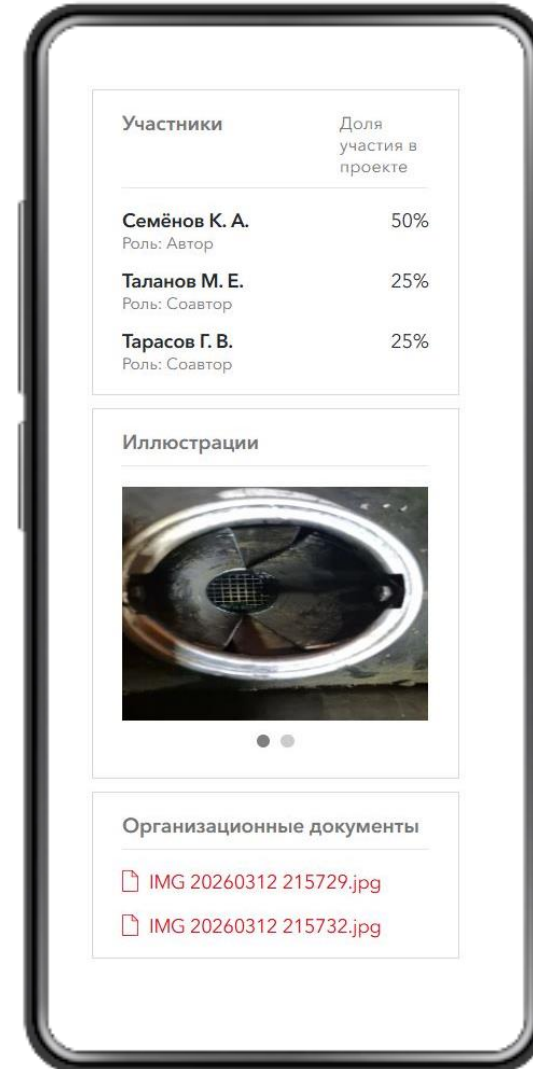
 Идея реализована

Если идея уже внедрена в работу, предложенное решение выполнено, завершено и приносит фактический результат. В этом случае в обязательном порядке прикладываются подтверждающие файлы (акты, фотографии, отчеты и пр), которые доказывают факт реализации.

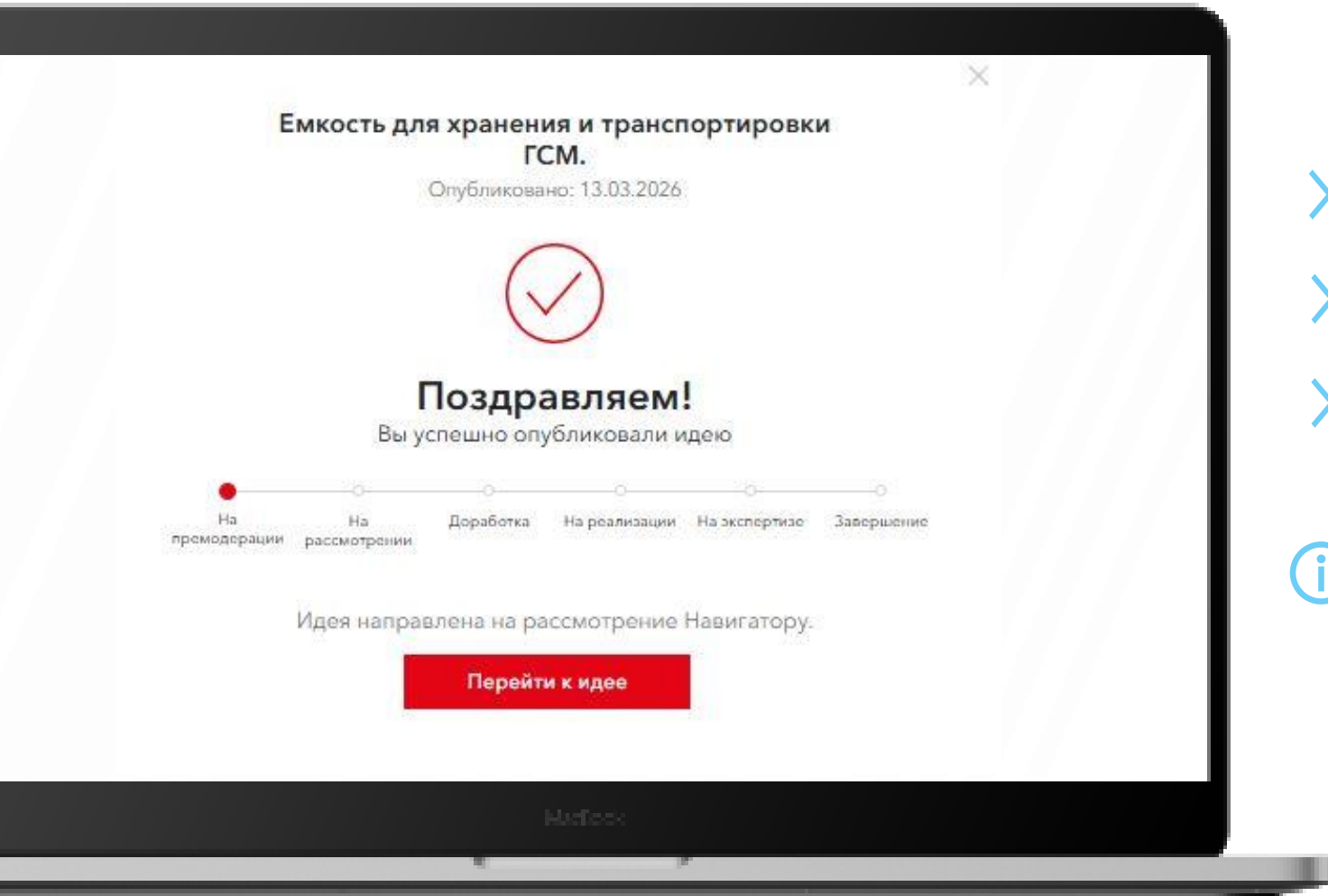
 Рекомендовано к тиражированию

Галочку «рекомендовано к тиражированию» ставят, если успешно реализованную идею можно масштабировать и применить на других участках, в других подразделениях или ДО Компании.

Обычно это отметка ставится уже реализованным идеям, когда решение доказало свою эффективность и заслуживает распространения.



ЗАВЕРШЕНИЕ ПОДАЧИ



- Поздравляем! Вы опубликовали вашу идею!
- Получите уведомление об изменении статуса идеи через СМС или электронного письма
- За подачу идей на сайте начисляются фишки, которые можно обменять на товары в магазине «Фабрики идей»
- ⓘ Далее идея переходит на стадию премодерации. При смене статуса публикатор /автор будет получать уведомления о смене статуса и принятых решениях.

КАК ПОДАТЬ ИДЕЮ ЧЕРЕЗ БЛАНК?

БЛАНК ИДЕИ
дата заполнения

ТАБ. НОМЕР	ФАМИЛИЯ, ИМЯ И ОТЧЕСТВО АВТОРА (СОАВТОРА)	МЕСТО РАБОТЫ (КОМПАНИЯ, ЦЕХ, ОТДЕЛ/УЧАСТОК)	МЕСТО РАБОТЫ (КОМПАНИЯ, ЦЕХ, ОТДЕЛ/УЧАСТОК)	ДОЛЖНОСТЬ	ТВОРЧЕСКИЙ ВКЛАД, %	ЛИЧНЫЕ ДАННЫЕ (НОМЕР ТЕЛЕФОНА, EMAIL)

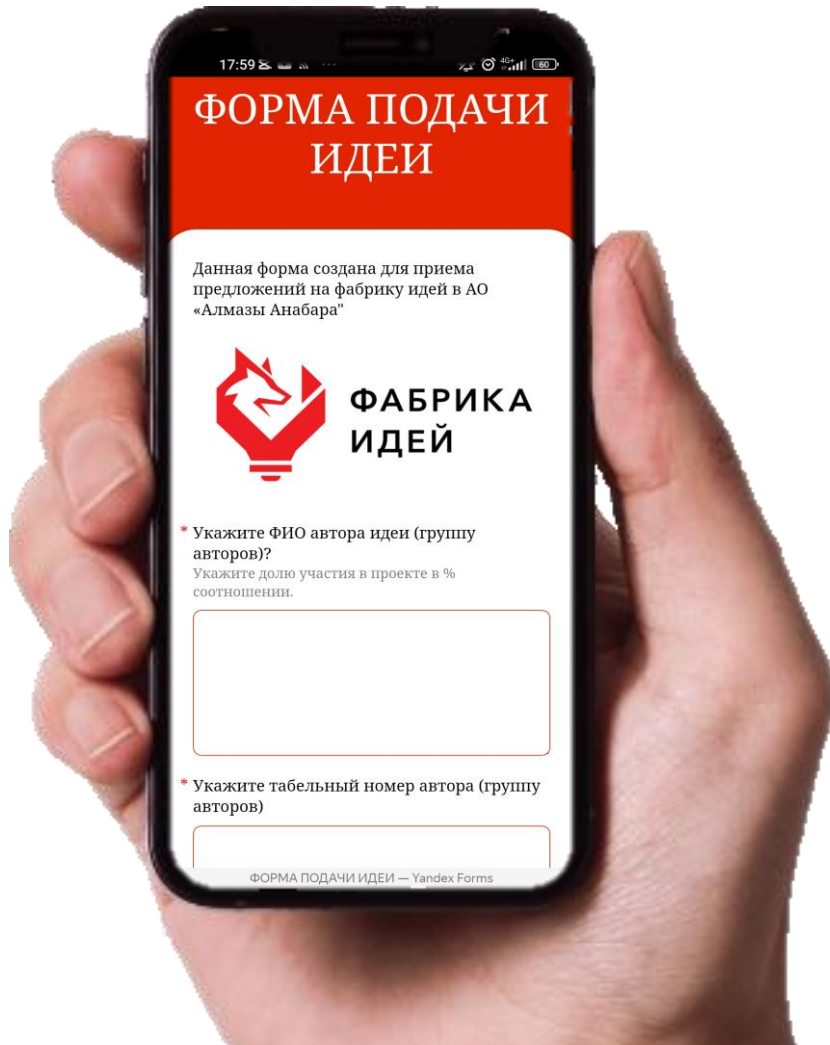
Прошу(сим) рассмотреть идею под наименованием: _____
Краткое наименование идеи по улучшению)

ПРОБЛЕМА	РЕШЕНИЕ
ОЖИДАЕМЫЙ РЕЗУЛЬТАТ	КАКИЕ РЕСУРСЫ НЕОБХОДИМЫ ДЛЯ Р (СЫРЬЕ, МАТЕРИАЛЫ, ИНСТРУМЕНТЫ,

**ДЕЛИСЬ
ВЫСКАЗЫВАЙСЯ
ВЛИЯЙ**

- Заполните бланк с описанием идеи аналогично заполнению на сайте
- Укажите контактные данные
- Отпустите бланк в специальный ящик или передать его непосредственно своему руководителю или навигатору

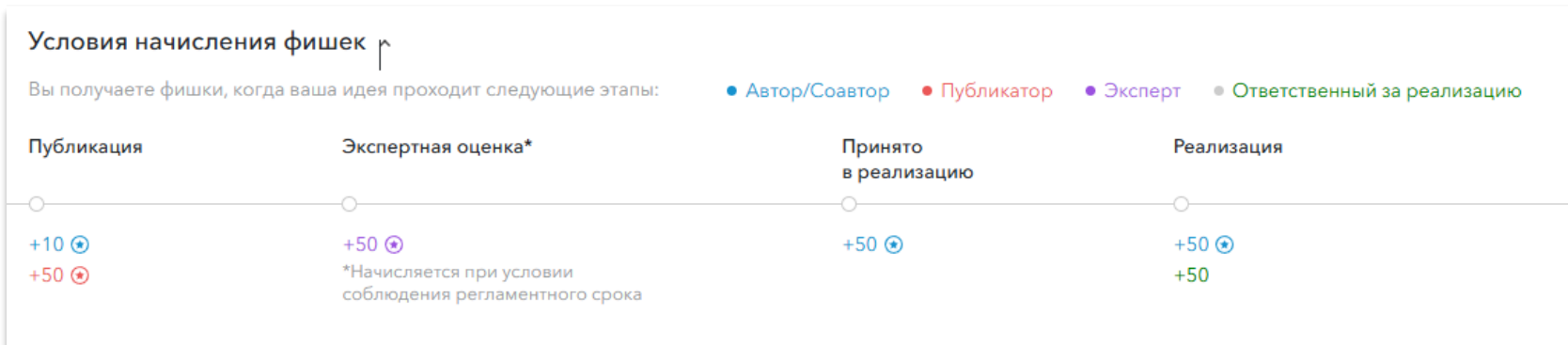
КАК ПОДАТЬ ИДЕЮ ЧЕРЕЗ ДОПОЛНИТЕЛЬНЫЙ СПОСОБ?



Иные способы, которые определяет ЦПС, как администратор и организатор системы ФИ, исходя из текущих запросов Компании и изменения конъюнктуры в целом без согласования с участниками процесса и без внесения изменения в Положение о ФИ. О дополнительных способах информация будет размещена в каналах коммуникации дополнительно.



МАГАЗИН



✓ За полезные действия на сайте (подача и публикация идеи, завершение экспертизы, реализация идеи, тиражирование и другие эффективные инициативы по мере движения идеи по жизненному циклу) начисляются фишки.

↻ Фишки предназначены для обмена на брендированные товары в магазине «Фабрика идей».

👥 При необходимости их можно объединять в единый «кошелек», т.е. передавать одному работнику Компании для совершения обмена.

