




# КАК ПРОВОДИТЬ ЭКСПЕРТИЗУ?






Инструкция для экспертов



# ЭКСПЕРТИЗА ИДЕЙ

 Перед рассмотрением на экспертном совете и/или по решению председателя ЭС навигатор направляет идею на экспертизу.


## Общая информация:

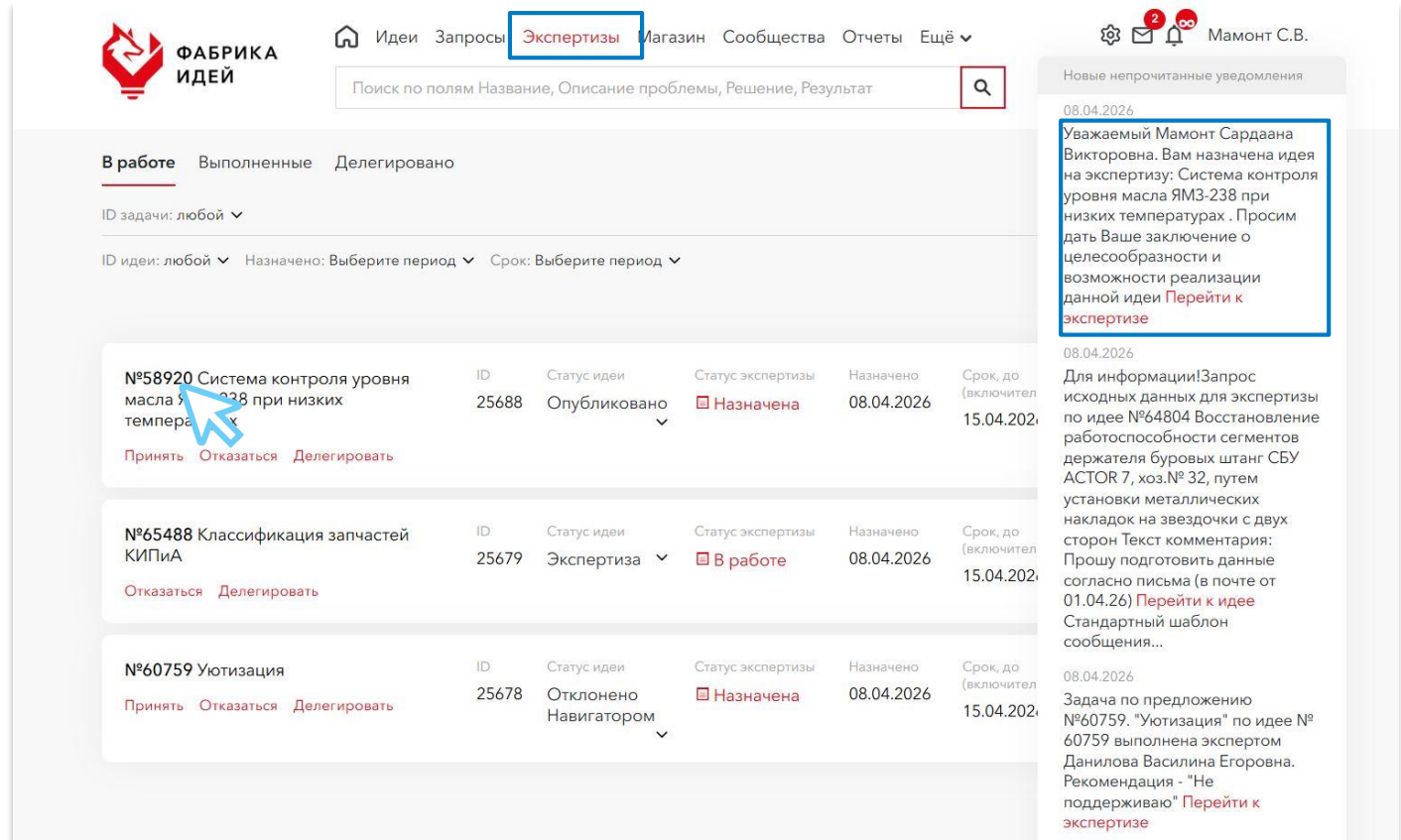
-  **Экспертиза** - обоснованное заключение, включающее оценку актуальности предложения, наличия рисков, целесообразности и возможности реализации идей, ее потенциальной эффективности и соответствия стратегическим целям Компании.
-  **Экспертом** может являться любой руководитель, специалист или служащий, обладающий соответствующими компетенциями и опытом для проведения экспертизы.
-  **Количество** экспертов, участвующих в оценке одной идеи, не ограничено и зависит от уровня новизны, сложности и масштабности предлагаемого решения.
-  **Заключение** экспертов принимают во внимание при проведении ЭС. При этом личное участие эксперта на собрании ЭС не требуется, т.к. его решение указано в выводе экспертизы.
-  **За проведение** экспертизы в установленный срок специалисту начисляются фишки, которые он может потратить в магазине «Фабрика идей».



# ПОЛУЧЕНИЕ УВЕДОМЛЕНИЯ И ДОСТУП К ИДЕЕ

 Вы получили уведомление, о том что что вам назначена идея на экспертизу. Что делать дальше?

- Шаг 1. Войдите в систему "Фабрика идей" под своей учетной записью
  - Шаг 2. На главной странице переходим в раздел «Идеи»
  - Шаг 3. Во вкладке «Экспертизы» будут идеи, требующие вашей экспертной оценки
  - Шаг 4. Чтобы посмотреть кликните на номер идеи, который пришел вам на экспертизу
-  Также все уведомления и задачи вы можете получить через Личный кабинет в разделе «Мои задачи»



**Фабрика Идей**

Идеи Запросы **Экспертизы** Магазин Сообщества Отчеты Ещё

Поиск по полям Название, Описание проблемы, Решение, Результат

В работе Выполненные Делегировано

ID задачи: любой

ID идеи: любой Назначено: Выберите период Срок: Выберите период

ID	Статус идеи	Статус экспертизы	Назначено	Срок, до (включител)
№58920	Опубликовано	Назначена	08.04.2026	15.04.2026
№65488	Экспертиза	В работе	08.04.2026	15.04.2026
№60759	Отклонено Навигатором	Назначена	08.04.2026	15.04.2026

Новые непрочитанные уведомления

08.04.2026

Уважаемый Мамонт Сардаана Викторовна. Вам назначена идея на экспертизу: Система контроля уровня масла ЯМЗ-238 при низких температурах . Просим дать Ваше заключение о целесообразности и возможности реализации данной идеи [Перейти к экспертизе](#)

08.04.2026

Для информации! Запрос исходных данных для экспертизы по идее №64804 Восстановление работоспособности сегментов держателя буровых штанг СБУ АСТОР 7, хоз.№ 32, путем установки металлических накладок на звездочки с двух сторон Текст комментария: Прошу подготовить данные согласно письма (в почте от 01.04.26) [Перейти к идее](#) Стандартный шаблон сообщения...

08.04.2026

Задача по предложению №60759. "Уютизация" по идее №60759 выполнена экспертом Данилова Василина Егоровна. Рекомендация - "Не поддерживаю" [Перейти к экспертизе](#)



# ИЗУЧЕНИЕ И АНАЛИЗ

## Шаг 5: Изучите материалы идеи и подготовьте заключение

Критерии оценки	На что обратить внимание (вопросы для анализа)
Актуальность решения	Решает ли идея реальную проблему/задачу Компании? Соответствует ли стратегическим целям и приоритетам вашего подразделения/Компании?
Возможность реализации	Техническая/организационная осуществимость. Есть ли необходимые ресурсы (технологии, компетенции, мощности)? Есть ли правовые/регламентные ограничения?
Потенциальная эффективность	Каков ожидаемый эффект (экономия, рост доходов, повышение безопасности, производительности)?
Наличие рисков/ограничений	Какие существуют риски внедрения (финансовые, операционные, репутационные, риски срыва сроков)? Как их можно минимизировать?
Целесообразность	Перевешивает ли потенциальная польза от идеи затраты и риски на ее реализацию? Является ли это оптимальным решением проблемы?
Особые требования (применимо)	Для идей по ОТиПБ, экологии, СИЗ обязательно оцените соответствие нормам безопасности. Для ИТ-идей экспертиза проводится через ITSM.



# ВЫБОР РЕШЕНИЯ

➤ Шаг 6. Ознакомьтесь со сроком проведения (до 30 календарных дней в зависимости от идеи и уровня экспертизы).

➤ Шаг 7. Выберите одно из решений:

**1. Провести самостоятельный анализ** (Принять в работу)

**2. Делегировать** коллегам или подчиненным

**3. Отказаться от экспертизы** если идея вне вашей компетенции или направлена ошибочно, укажите причину отказа.

№58920

Система контроля уровня масла ЯМЗ-238 при низких температурах

ЗНАЧИМОСТЬ ИДЕИ 0,00	СТАТУС ИДЕИ Экспертиза
-------------------------	---------------------------

Выводы

Задача на экспертизу №25688

Общая экспертиза  
Срок: до (включительно) 15.04.2026  
Навигатор: Мамонт С. В.  
Эксперт: Мамонт С. В.

**Описание**  
Уважаемый эксперт. Прошу провести экспертизу проекта. Завершенной считается экспертиза только после того, как Вы заполняете вкладку Выводы (выбираете рекомендацию) и нажимаете кнопку "Завершить экспертизу".

**Комментарий для эксперта**



# ПРИНЯТИЕ ЗАДАЧИ В РАБОТУ

➤ Выберите : Принять в работу-самостоятельное проведение анализа.

➤ После просмотра описания идеи перейдите в раздел выводы.

Описание Экономическая эффективность **Выводы**

**Задача на экспертизу №26145**

Экономическая оценка  
Срок: до (включительно) 06.05.2026  
Навигатор: Соловьева К. С.  
Эксперт: Соловьева К. С.  
Сотрудник, делегировавший задачу: Соловьева К. С.

**Описание**  
Уважаемый эксперт. Прошу провести экспертизу проекта. Завершенной считается экспертиза только после того, как Вы заполняете вкладку Выводы (выбираете рекомендацию) и нажимаете кнопку "Завершить экспертизу".

**Комментарий для эксперта**

№58920

Система контроля уровня масла ЯМЗ-238 при низких температурах

ЗНАЧИМОСТЬ ИДЕИ  
**0,00**

СТАТУС ИДЕИ  
Экспертиза

**Выводы**

**Задача на экспертизу №25688**

Общая экспертиза  
Срок: до (включительно) 15.04.2026  
Навигатор: Мамонт С. В.  
Эксперт: Мамонт С. В.

**Описание**  
Уважаемый эксперт. Прошу провести экспертизу проекта. Завершенной считается экспертиза только после того, как Вы заполняете вкладку Выводы (выбираете рекомендацию) и нажимаете кнопку "Завершить экспертизу".

**Комментарий для эксперта**



# ЗАКЛЮЧЕНИЕ ЭКСПЕРТИЗЫ



Шаг 8: На основе анализа сформулируйте аргументированное заключение. Оно должно быть четким, конкретным и обосновывать ваш вердикт.



Внесите текст вашего развернутого заключения в соответствующее поле на сайте ФИ




Прикрепите при необходимости дополнительные файлы (расчеты, схемы, аналоги)






Отметьте одну из предложенных решений/рекомендаций

Общая рецензия эксперта

Прикрепленные файлы

 Прикрепить файл


Рекомендация

-  Поддерживаю безусловно
-  Поддерживаю с условием доработки
-  Не поддерживаю



# ПОЛОЖИТЕЛЬНОЕ ЗАКЛЮЧЕНИЕ

 Шаг 9: выберите необходимое решение

 **Решение:** «Поддерживаю безусловно» - эксперт дает положительное аргументированное заключение о целесообразности реализации идеи.

## Что должно содержать заключение:

1. Краткое резюме преимуществ идеи.
2. Подтверждение по ключевым критериям (актуальность, осуществимость, эффект).
3. Отсутствие существенных замечаний.

## Действие навигатора после заключения:

Присвоит статус «Рассмотрение ЭС».




 Уведомление о завершении экспертизы направляется навигатору

### Общая рецензия эксперта

### Прикрепленные файлы

 [Прикрепить файл](#)

### Рекомендация

-  Поддерживаю безусловно
-  Поддерживаю с условием доработки
-  Не поддерживаю



# ИДЕЕ НЕОБХОДИМА ДОРАБОТКА



Шаг 10: выберите необходимое решение



**Решение:** «Поддерживаю с условием доработки» -эксперт дает аргументированное заключение, содержащее конкретные рекомендации по доработке предложения.

## Что должно содержать заключение:

1. Указание на конкретные недочеты/пробелы.
2. Четкий список рекомендаций автору (что исправить, дополнить, пересчитать).
3. Условия, при которых идея получит вашу полную поддержку.

## Действие навигатора после заключения:

Присвоит статус «Доработка автором» и направит ваши замечания автору.



Уведомление о завершении экспертизы направляется навигатору

### Общая рецензия эксперта

### Прикрепленные файлы

 [Прикрепить файл](#)

### Рекомендация

 Поддерживаю безусловно


 Поддерживаю с условием доработки

 Не поддерживаю



# ОТРИЦАТЕЛЬНОЕ ЗАКЛЮЧЕНИЕ

 Шаг 11: выберите необходимое решение

 **Решение:** «Не поддерживаю»- эксперт дает отрицательное аргументированное заключение о целесообразности реализации с указанием конкретной причины

## Что должно содержать заключение:

1. Конкретная и объективная причина отказа.
2. Ссылка на критерии, по которым идея не получила поддержку (например, "неосуществимо технически нецелесообразно в текущих условиях потому что...", "противоречит регламенту/приказу/НМД...", "расчет эффекта неверен, экономический эффект не определятся").

 **ВАЖНО:** Критика идеи, а не автора.

## Действие навигатора после заключения:

Присвоит статус «Отклонено навигатором» или вынесет на ЭС с вашим отрицательным заключением.

### Общая рецензия эксперта

### Прикрепленные файлы

 [Прикрепить файл](#)

### Рекомендация

 Поддерживаю безусловно

 Поддерживаю с условием доработки

 Не поддерживаю



# ЗАВЕРШЕНИЕ



Завершить задачу

Сохранить черновик

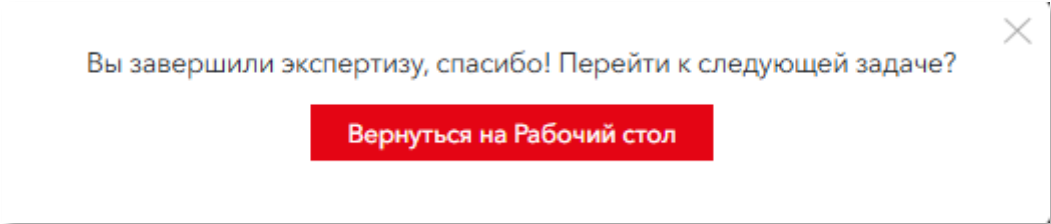
> Убедитесь, что вы нажали кнопку «**Завершить задачу**» в системе.



**Соблюдайте установленный срок.** Помните: если экспертиза не предоставлена в срок, идея будет направлена на ЭС без вашего заключения, и ее жизненный цикл затянется.



**Готово! Ваша задача завершена.** Ваше заключение будет учтено при принятии итогового решения на экспертном совете.



Вы завершили экспертизу, спасибо! Перейти к следующей задаче?

Вернуться на Рабочий стол




# ОТКАЗ ОТ ПРОВЕДЕНИЯ ЭКСПЕРТИЗЫ

- > Выберите : Отказаться если решение находится вне вашей зоны ответственности и компетенций.
- > Укажите причину отказа.
- > Нажмите отказаться.

Вы хотите отказаться от экспертизы  
**Идея №66549**

Причина отказа:

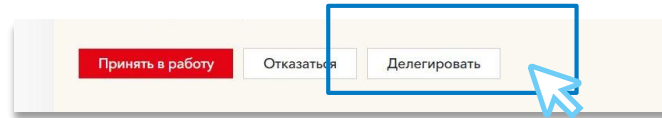
отказатьсяНазад

 Навигатор ознакомится причинами и назначит проведение экспертизы по идее другому специалисту.



# ДЕЛЕГИРОВАНИЕ ЗАДАЧИ

➤ Выберите : делегировать-перенаправить задачу на коллег или подчиненных.



➤ Для делегирования задачи, выберите пользователя (введите его ФИО)

Выбор пользователей

Введите параметры поиска пользователей:

ID Соловьева Ксения Сергеевна

Дополнительные параметры Сбросить Искать

#	Эксперт	↑↓ В работе	
<input type="checkbox"/>	Соловьева Тамара Валерьевна Дворец культуры «Алмаз», Преподаватель классического танца высшей категории	0	Перейти в профиль
<input checked="" type="checkbox"/>	Соловьева Ксения Сергеевна Отдел методологии (п. Айхал), Главный специалист	1	Перейти в профиль


Выбранные пользователи

Соловьева К. С. ✕

Применить

➤ Нажмите кнопку-Искать

➤ Выберите пользователя галочкой и нажмите Применить.

 Задача на проведение экспертизы перейдет указанному специалисту.



# ФИКСАЦИЯ РЕШЕНИЙ



Все выводы экспертов фиксируются в карточке идеи и доступны к просмотру всем пользователям системы.



В карточке идеи фиксируется вся информация проведенной экспертизе;

1. ID задачи.
2. Дата назначения и сроки проведения.
3. Данные навигатора.
4. Данные о виде экспертизы и эксперте.
5. Статус экспертизы
6. Заключение/рекомендация.

Экспертиза ▾						
ID Задачи	Назначено	Навигатор	Эксперт	Срок, до (включительно)	Статус	Рекомендация
19674	02.04.2025	Годулян И. Т.	Ладогов И. С. Общая экспертиза	09.04.2025 (8)	Выполнена 21.04.2025 (8)	Поддерживаю с условием доработки
19675	02.04.2025	Годулян И. Т.	Саверский Е. А. Общая экспертиза	09.04.2025	Выполнена 09.04.2025	Поддерживаю безусловно
19676	02.04.2025	Годулян И. Т.	Соловьева К. С. Общая экспертиза	09.04.2025	Выполнена 02.04.2025	Не поддерживаю

Отправить на экспертизу



## Просмотр заключения

Осуществляется путем наведения курсора на рекомендацию.





Делегированная задача отображается в журнале карточки идеи значком со стрелкой.

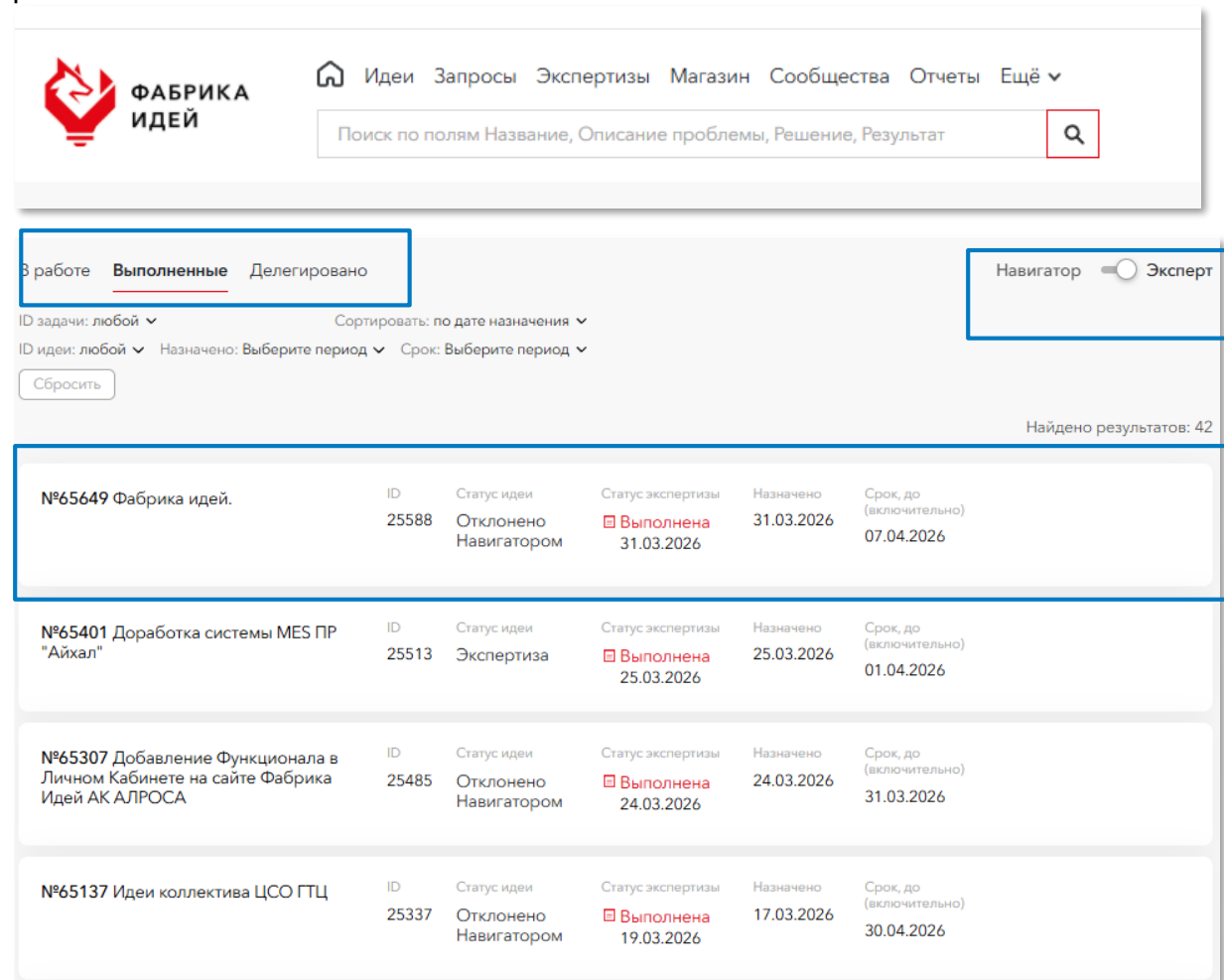
Экспертиза ▾						
ID Задачи	Назначено	Навигатор	Эксперт	Срок, до (включительно)	Статус	Рекомендация
26145	29.04.2026	Соловьева К. С.	Соловьева К. С. Экономическая оценка	06.05.2026	Выполнена 29.04.2026	Поддерживаю с условием доработки



# ОТСЛЕЖИВАНИЕ ЭКСПЕРТНЫХ ЗАДАЧ

 Для отслеживания статусов и проведенных экспертиз необходимо:

-  Пройти в раздел экспертизы и отметить свою роль (навигатор/эксперт)
-  Пройти в раздел экспертизы и отметить свою роль (навигатор/эксперт)
-  Выбрать статус задачи для формирования списка 9В работе/выполненные/ делегировано)
-  Отсортировать задачи (по дате например)



The screenshot shows the 'ФАБРИКА ИДЕЙ' web application interface. At the top, there is a navigation menu with items: Идеи, Запросы, Экспертизы, Магазин, Сообщества, Отчеты, and Ещё. A search bar is located below the menu. The main content area displays a list of tasks under the 'Выполненные' (Completed) status. The tasks are sorted by date. The table below shows the details of the first four tasks.

ID задачи	Статус идеи	Статус экспертизы	Назначено	Срок, до (включительно)
№65649 Фабрика идей.	Отклонено Навигатором	Выполнена 31.03.2026	31.03.2026	07.04.2026
№65401 Доработка системы MES ПР "Айхал"	Экспертиза	Выполнена 25.03.2026	25.03.2026	01.04.2026
№65307 Добавление Функционала в Личном Кабинете на сайте Фабрика Идей АК АЛРОСА	Отклонено Навигатором	Выполнена 24.03.2026	24.03.2026	31.03.2026
№65137 Идеи коллектива ЦСО ГТЦ	Отклонено Навигатором	Выполнена 19.03.2026	17.03.2026	30.04.2026



Если при проведении экспертизы возникают трудности, обратитесь к навигатору назначившую её вам для консультации.